

SAÚDE
Secretaria de Estado
da Saúde / SESAPI



Piauí
GOVERNO DO ESTADO

Boletim SESAPI - COVID-19

10 Abril 2021

20:41 h

Leitos Hospitalares - Situação

- Redes Pública e Privada
- Distribuição (Capital e Interior)
 - Leitos Clínicos
 - Leitos UTIs - Unidade de Terapia Intensiva
 - Leitos para Estabilização

Município	Tipo	Hospital	Leitos Clínicos	Clínicos Ocupados	Leitos UTI	Leitos UTI Ocupados	Leitos de Estabilização	Estabilização Ocupados	Altas	Óbitos
Água Branca	Público	Hospital Mun. Sen. Dirceu Mendes Arcoverde	6	6	0	0	0	0	0	0
Altos	Público	Hospital Municipal José Gil Barbosa	13	3	0	0	0	0	1	0
Amarante	Publico	Hospital de Amarante	11	5	0	0	2	2	0	0
Barras	Publico	Hospital Regional Leonidas Melo	19	6	0	0	2	0	0	0
Batalha	Publico	Hospital Local Messias de Andrade Melo	7	1	0	0	0	0	1	0
Bom Jesus	Publico	Hospital Regional de Bom Jesus	17	12	7	7	1	0	0	0
Campo Maior	Publico	Hospital Regional de Campo Maior	49	20	0	0	3	2	12	0
Canto do Buriti	Publico	Hospital Estadual de Canto do Buriti	10	5	0	0	1	1	1	0
Corrente	Publico	Hospital Regional Dr João Pacheco Cavalcante	13	6	0	0	4	3	0	0
Curimatá	Publico	Hospital Local Júlio B de Macedo	9	9	0	0	2	2	0	0
Demerval Lobão	Publico	Hospital Local de Demerval Lobão	10	7	0	0	2	0	0	0
Elesbão Veloso	Publico	Hospital Estadual Norberto Moura	5	3	0	0	0	0	0	0
Esperantina	Publico	Hospital Estadual Júlio Hartman	10	10	0	0	5	4	1	0
Floriano	Publico	Hospital Regional Tibério Nunes	33	33	20	20	0	0	4	3
Interior	Privado	Outros Hospitais Privados**	0	0	0	0	0	0	0	0
Interior	Publico	Outros Hospitais Públicos**	0	0	0	0	0	0	0	0
Luzilândia	Publico	Hospital Local de Luzilândia	16	11	0	0	3	0	2	1
Oeiras	Publico	Hospital Regional Deolindo Couto	30	24	10	10	0	0	5	1
Palmeirais	Publico	Hospital Local de Palmeirais	10	3	0	0	0	0	0	0
Parnaíba	Publico	Hospital Estadual Dirceu Arcoverde – HEDA	59	59	25	25	2	2	5	0
Parnaíba	Publico	Hospital Nossa Senhora de Fátima	0	0	0	0	0	0	0	0
Parnaíba	Privado	Hospital Marques Bastos - SPMIP	0	0	0	0	0	0	0	0
Parnaíba	Privado	Instituto Praxis	0	0	0	0	0	0	0	0
Parnaíba	Privado	PRO MEDICA	0	0	0	0	0	0	0	0
Parnaíba	Privado	Santa Casa de Misericórdia	0	0	0	0	0	0	0	0
Paulistana	Publico	Hospital Regional Mariana Pires Ferreira	8	6	0	0	2	0	2	0
Pedro II	Publico	Hospital Local Josefina Getirana	7	7	0	0	0	0	0	0
Picos	Publico	Hospital Regional Justino Luz	43	42	20	20	2	0	4	0
Piracuruca	Publico	Hospital Local de Piracuruca	30	16	0	0	0	0	0	0
Piripiri	Publico	Hospital Regional Chagas Rodrigues	28	23	20	20	2	1	1	0

São João do Piauí	Publico	Hospital Regional Teresinha Nunes de Barros	13	11	0	0	1	1	2	0
São Miguel do Tapuio	Publico	Hospital Estadual José Furtado de Mendonça	9	4	0	0	1	0	0	0
São Raimundo Nonato	Publico	Hospital Regional Sen Candido Ferraz	38	36	20	20	0	0	6	0
Simplicio Mendes	Publico	Hospital Estadual José de Moura Fé	11	11	0	0	3	3	0	0
Teresina	Publico	Hospital Areolino de Abreu	3	1	0	0	0	0	0	0
Teresina	Publico	Hospital da Policia Militar Dirceu Arcoverde – HPM	47	40	10	10	0	0	9	3
Teresina	Publico	Hospital de Campanha – Verdão	0	0	0	0	0	0	0	0
Teresina	Publico	Hospital de Campanha Lar da Fraternidade	0	0	0	0	0	0	0	0
Teresina	Publico	Hospital de Campanha Pedro Balzi – BADMINTON	0	0	0	0	0	0	0	0
Teresina	Publico	Hospital de Doenças Tropicais Natan Portella – HDIC	24	23	20	20	2	0	0	1
Teresina	Publico	Hospital Mariano Gayoso Castelo Branco	31	27	0	0	7	3	0	2
Teresina	Privado	Hospital de Terapia Intensiva (HTI)	13	4	10	4	0	0	0	0
Teresina	Publico	Hospital de Urgência de Teresina Zenon Rocha - HUT	56	50	38	36	0	0	0	2
Teresina	Publico	Hospital do Dirceu II	33	33	0	0	6	6	0	1
Teresina	Publico	Hospital do Parque Piauí	18	7	0	0	1	0	1	0
Teresina	Publico	Hospital Geral do Monte Castelo	28	28	20	20	0	0	0	2
Teresina	Publico	Hospital Getúlio Vargas – HGV	24	14	70	69	0	0	0	7
Teresina	Publico	Hospital Infantil Lucídio Portella – HILP	0	0	9	8	0	0	1	0
Teresina	Privado	Hospital Rio Poty	11	10	10	8	2	1	3	1
Teresina	Privado	Hospital São Marcos	25	22	21	19	1	0	3	0
Teresina	Privado	Hospital São Paulo	4	4	3	3	0	0	0	0
Teresina	Publico	Hospital Universitário da Universidade Federal do Piauí	43	25	30	30	0	0	6	1
Teresina	Publico	Maternidade Dona Evangelina Rosa – MDER	28	10	12	12	0	0	2	0
Teresina	Privado	Outros Hospitais Privados**	8	4	1	0	4	2	2	0
Teresina	Publico	Outros Hospitais Públicos**	21	8	0	0	2	1	1	1
Teresina	Privado	PRONTOMED	69	65	30	24	0	0	12	0
Teresina	Público	PRONTOMED LEITOS CONTRATADOS P/ESTADO	0	0	0	0	0	0	0	0
Teresina	Publico	Unidade de Saúde do Promorar	16	15	0	0	0	0	0	0
Teresina	Publico	Unidade Integrada do Mocambinho	0	0	0	0	0	0	0	0
Teresina	Privado	UNIMED	87	63	46	38	8	5	8	5
União	Publico	Hospital Dr. José da Rocha Furtado	4	2	0	0	3	2	0	0
Uruçuí	Publico	Hospital Regional Sen Dirceu Arcoverde	17	13	0	0	5	5	5	0
Valença	Publico	Hospital Regional Eustaquio Portela	7	4	0	0	2	2	2	0

	TOTAL	1.131	851	452	423	81	48	102	31
		Leitos Clínicos	Clínicos Ocupados	Leitos UTI	Leitos UTI Ocupados	Leitos de Estabilização	Estabilização Ocupados	Altas	Óbitos

Capital	589	386	330	301	19	9	47	23
Interior	542	465	122	122	62	39	55	8
Público	914	679	331	327	66	40	74	25
Privado	217	172	121	96	15	8	28	6

** 01 Óbito – UPA do Satélite – Teresina

Leitos com respiradores TOTAL	533
Leitos com respiradores OCUPADOS	471
Leitos com respiradores LIVRES	62

Ocupação de Leitos com Respiradores 88,37%

08 de Abril 2021 90,09%

10 de Abril 2021 89,85%

Município	Tipo	Hospital	Leitos Clínicos	Clínicos Ocupados	Clinicos Ocupados %	Leitos UTI	Leitos UTI Ocupados	UTI Ocupados %	Leitos de Estabilização	Estabilização Ocupados	Estabilização Ocupados %
Água Branca	Publico	Hospital Mun. Sen. Dirceu Mendes Arcoverde	6	6	100,0%	0	0	0,0%	0	0	0,0%
Altos	Publico	Hospital Municipal José Gil Barbosa	13	3	23,1%	0	0	0,0%	0	0	0,0%
Amarante	Publico	Hospital de Amarante	11	5	45,5%	0	0	0,0%	2	2	100,0%
Barras	Publico	Hosp Regional Leonidas Melo	19	6	31,6%	0	0	0,0%	2	0	0,0%
Batalha	Publico	Hosp Local Messias de Andrade Melo	7	1	0,0%	0	0	0,0%	0	0	0,0%
Bom Jesus	Publico	Hospital Regional de Bom Jesus	17	12	70,6%	7	7	100,0%	1	0	0,0%
Campo Maior	Publico	Hospital Regional de Campo Maior	49	20	40,8%	0	0	0,0%	3	2	66,7%
Canto do Buriti	Publico	Hospital Estadual de Canto do Buriti	10	5	50,0%	0	0	0,0%	1	1	100,0%
Corrente	Publico	Hospital Regional Dr João Pacheco Cavalcante	13	6	46,2%	0	0	0,0%	4	3	75,0%
Curimatá	Publico	Hospital Local Júlio B de Macedo	9	9	100,0%	0	0	0,0%	2	2	100,0%
Demerval Lobão	Publico	Hospital Local de Demerval Lobão	10	7	70,0%	0	0	0,0%	2	0	0,0%
Elesbão Veloso	Publico	Hospital Estadual Norberto Moura	5	3	60,0%	0	0	0,0%	0	0	0,0%
Esperantina	Publico	Hospital Estadual Júlio Hartman	10	10	100,0%	0	0	0,0%	5	4	80,0%
Floriano	Publico	Hospital Regional Tibério Nunes	33	33	100,0%	20	20	100,0%	0	0	0,0%
Interior	Privado	Outros Hospitais Privados**	0	0	0,0%	0	0	0,0%	0	0	0,0%
Interior	Publico	Outros Hospitais Públicos**	0	0	0,0%	0	0	0,0%	0	0	0,0%
Luzilândia	Publico	Hospital Local de Luzilândia	16	11	68,8%	0	0	0,0%	3	0	0,0%
Oeiras	Publico	Hospital Regional Deolindo Couto	30	24	80,0%	10	10	100,0%	0	0	0,0%
Palmeirais	Publico	Hospital Local de Palmeirais	10	3	30,0%	0	0	0	0	0	0,0%
Parnaíba	Publico	Hospital Estadual Dirceu Arcoverde – HEDA	59	59	100,0%	25	25	100,0%	2	2	100,0%
Parnaíba	Publico	Hospital Nossa Senhora de Fátima	0	0	0,0%	0	0	0,0%	0	0	0,0%

Município	Tipo	Hospital	Leitos Clínicos	Clínicos Ocupados	Clinicos Ocupados %	Leitos UTI	Leitos UTI Ocupados	UTI Ocupados %	Leitos de Estabilização	Estabilização Ocupados	Estabilização Ocupados %
Parnaíba	Privado	Hospital Marques Bastos - SPMIP	0	0	0,0%	0	0	0,0%	0	0	0,0%
Parnaíba	Privado	Instituto Praxis	0	0	0,0%	0	0	0,0%	0	0	0,0%
Parnaíba	Privado	PRO MEDICA	0	0	0,0%	0	0	0,0%	0	0	0,0%
Parnaíba	Privado	Santa Casa de Misericórdia	0	0	0,0%	0	0	0,0%	0	0	0,0%
Paulistana	Publico	Hospital Regional Mariana Pires Ferreira	8	6	75,0%	0	0	0,0%	2	0	0,0%
Pedro II	Publico	Hospital Local Josefina Getirana	7	7	100,0%	0	0	0	0	0	0,0%
Picos	Publico	Hospital Regional Justino Luz	43	42	97,7%	20	20	100,0%	2	0	0,0%
Piracuruca	Publico	Hospital Local de Piracuruca	30	16	53,3%	0	0	0	0	0	0,0%
Piripiri	Publico	Hospital Regional Chagas Rodrigues	28	23	82,1%	20	20	100,0%	2	1	50,0%
São João do Piauí	Publico	Hospital Regional Teresinha Nunes de Barros	13	11	84,6%	0	0	0,0%	1	1	100,0%
São Miguel do Tapuio	Publico	Hospital Estadual José Furtado de Mendonça	9	4	44,4%	0	0	0,0%	1	0	0,0%
São Raimundo Nonato	Publico	Hospital Regional Sen Candido Ferraz	38	36	94,7%	20	20	100,0%	0	0	0,0%
Simplicio Mendes	Publico	Hospital Estadual José de Moura Fé	11	11	100,0%	0	0	0,0%	3	3	100,0%
Teresina	Publico	Hospital Areolino de Abreu	3	1	33,3%	0	0	0,0%	0	0	0,0%
Teresina	Publico	Hospital da Policia Militar Dirceu Arcoverde – HPM	47	40	85,1%	10	10	100,0%	0	0	0,0%
Teresina	Publico	Hospital de Campanha – Verdão	0	0	0,0%	0	0	0,0%	0	0	0,0%
Teresina	Publico	Hospital de Campanha Lar da Fraternidade	0	0	0,0%	0	0	0,0%	0	0	0,0%
Teresina	Publico	Hospital de Campanha Pedro Balzi – BADMINTON	0	0	0,0%	0	0	0,0%	0	0	0,0%
Teresina	Publico	Hospital de Doenças Tropicais Natan Portella – HDIC	24	23	95,8%	20	20	100,0%	2	0	0,0%
Teresina	Publico	Hospital Mariano Gayoso Castelo Branco	31	27	87,1%	0	0	0	7	3	42,9%
Teresina	Privado	Hospital de Terapia Intensiva (HTI)	13	4	30,8%	10	4	40,0%	0	0	0,0%

Município	Tipo	Hospital	Leitos Clínicos	Clínicos Ocupados	Clinicos Ocupados %	Leitos UTI	Leitos UTI Ocupados	UTI Ocupados %	Leitos de Estabilização	Estabilização Ocupados	Estabilização Ocupados %
Teresina	Publico	Hospital de Urgência de Teresina Zenon Rocha - HUT	56	50	89,3%	38	36	94,7%	0	0	0,0%
Teresina	Publico	Hospital do Dirceu II	33	33	100,0%	0	0	0	6	6	100,0%
Teresina	Publico	Hospital do Parque Piauí	18	7	38,9%	0	0	0	1	0	0,0%
Teresina	Publico	Hospital Geral do Monte Castelo	28	28	100,0%	20	20	100,0%	0	0	0,0%
Teresina	Publico	Hospital Getúlio Vargas – HGV	24	14	58,3%	70	69	98,6%	0	0	0,0%
Teresina	Publico	Hospital Infantil Lucidio Portella – HILP	0	0	0,0%	9	8	88,9%	0	0	0,0%
Teresina	Privado	Hospital Rio Poty	11	10	90,9%	10	8	80,0%	2	1	0,0%
Teresina	Privado	Hospital São Marcos	25	22	88,0%	21	19	90,5%	1	0	0,0%
Teresina	Privado	Hospital São Paulo	4	4	100,0%	3	3	100,0%	0	0	0,0%
Teresina	Publico	Hospital Universitário Universidade Federal do Piauí	43	25	58,1%	30	30	100,0%	0	0	0,0%
Teresina	Publico	Maternidade Dona Evangelina Rosa – MDER	28	10	35,7%	12	12	100,0%	0	0	0,0%
Teresina	Privado	Outros Hospitais Privados**	8	4	50,0%	1	0	0,0%	4	2	50,0%
Teresina	Publico	Outros Hospitais Públicos**	21	8	38,1%	0	0	0,0%	2	1	0,0%
Teresina	Privado	PRONTOMED	69	65	94,2%	30	24	80,0%	0	0	0,0%
Teresina	Público	PRONTOMED Leitos contratados p/ ESTADO	0	0	0,0%	0	0	0,0%	0	0	0,0%
Teresina	Publico	Unidade de Saúde do Promorar	16	15	93,8%	0	0	0,0%	0	0	0,0%
Teresina	Publico	Unidade Integrada do Mocambinho	0	0	0,0%	0	0	0,0%	0	0	0,0%
Teresina	Privado	UNIMED	87	63	72,4%	46	38	82,6%	8	5	62,5%
União	Publico	Hospital Dr. José da Rocha Furtado	4	2	50,0%	0	0	0,0%	3	2	66,7%
Uruçuí	Publico	Hospital Regional Sen Dirceu Arcoverde	17	13	76,5%	0	0	0,0%	5	5	100,0%
Valença	Publico	Hospital Regional Eustaquio Portela	7	4	57,1%	0	0	0,0%	2	2	100,0%

Município	Tipo	Hospital	Leitos Clínicos	Clínicos Ocupados	Clinicos Ocupados %	Leitos UTI	Leitos UTI Ocupados	UTI Ocupados %	Leitos de Estabilização	Estabilização Ocupados	Estabilização Ocupados %
		TOTAL	1.131	851	75,2%	452	423	93,6%	81	48	59,3%
			Leitos Clínicos	Clínicos Ocupados	Clinicos Ocupados %	Leitos UTI	Leitos UTI Ocupados	UTI Ocupados %	Leitos de Estabilização	Estabilização Ocupados	Estabilização Ocupados %

Território	Leitos Clínicos	Clínicos Ocupados	Leitos UTI	Leitos UTI Ocupados	Leitos de Estabilização	Estabilização Ocupados
Alto Parnaíba	17	13	0	0	5	5
Carnaubais	58	24	0	0	4	2
Chapada das Mangabeiras	39	27	7	7	7	5
Chapada Vale do Rio Itaim	8	6	0	0	2	0
Cocais	117	74	20	20	12	5
Entre Rios	643	479	330	301	40	22
Planície Litorânea	59	59	25	25	2	2
Serra da Capivara	51	47	20	20	1	1
Vale do Canindé	41	35	10	10	3	3
Vale do Rio Guaribas	43	42	20	20	2	0
Vale do Sambito	12	7	0	0	2	2
Vale dos Rios Piauí e Itauera	43	38	20	20	1	1
TOTAL	1.131	851	452	423	81	48

Leitos Clínicos – Piauí		
Ocupados	Livres	TOTAL
851	280	1131
75,2%	24,8%	100,0%

Leitos Clínicos – Capital		
Ocupados	Livres	TOTAL
386	203	589
65,5%	34,5%	100,0%

Leitos Clínicos – Interior		
Ocupados	Livres	TOTAL
465	77	542
85,8%	14,2%	100,0%

Leitos UTI – Piauí		
Ocupados	Livres	TOTAL
423	29	452
93,6%	6,4%	100,0%

Leitos UTI – Capital		
Ocupados	Livres	TOTAL
301	29	330
91,2%	8,8%	100,0%

Leitos UTI – Interior		
Ocupados	Livres	TOTAL
122	0	122
100,0%	0,0%	100,0%

	Leitos Clínicos	Clínicos Ocupados	Leitos UTI	Leitos UTI Ocupados	Leitos de Estabilização	Estabilização Ocupados	Altas	Óbitos
	1.131	851	452	423	81	48	102	31
Capital	589	386	330	301	19	9	47	23
Interior	542	465	122	122	62	39	55	8
Público	914	679	331	327	66	40	74	25
Privado	217	172	121	96	15	8	28	6

Leitos Clínicos – Capital / Interior			
Local	Ocupados	Livres	TOTAL
Capital	386	203	589
Interior	465	77	542
TOTAL	851	280	1131

Leitos Clínicos – Piauí			
Tipo	Ocupados	Livres	TOTAL
Público	679	235	914
Privado	172	45	217
TOTAL	851	280	1131

Leitos Clínicos – Público / Privado			
Tipo	Ocupados	Livres	TOTAL
Público	74,3%	25,7%	914
Privado	79,3%	20,7%	217

Leitos UTI – Capital / Interior			
Local	Ocupados	Livres	TOTAL
Capital	301	29	330
Interior	122	0	122
TOTAL	423	29	452

Leitos UTI – Piauí			
Tipo	Ocupados	Livres	TOTAL
Público	327	4	331
Privado	96	25	121
TOTAL	423	29	452

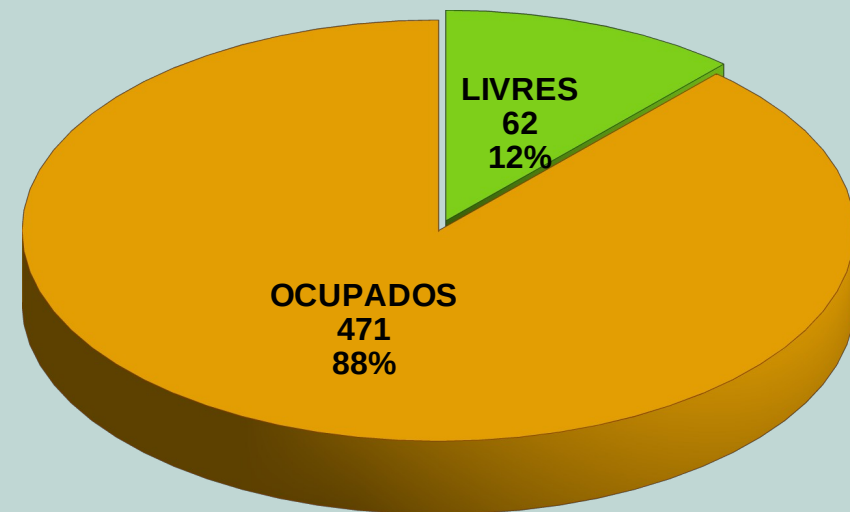
Leitos UTI – Público / Privado %			
Tipo	Ocupados	Livres	TOTAL
Público	98,8%	1,2%	331
Privado	79,3%	20,7%	121

Leitos Estabilização - Capital / Interior			
Local	Ocupados	Livres	TOTAL
Capital	9	10	19
Interior	39	23	62
TOTAL	48	33	81

Leitos Estabilização – Público / Privado			
Local	Ocupados	Livres	TOTAL
Público	40	26	66
Privado	8	7	15
TOTAL	48	33	81

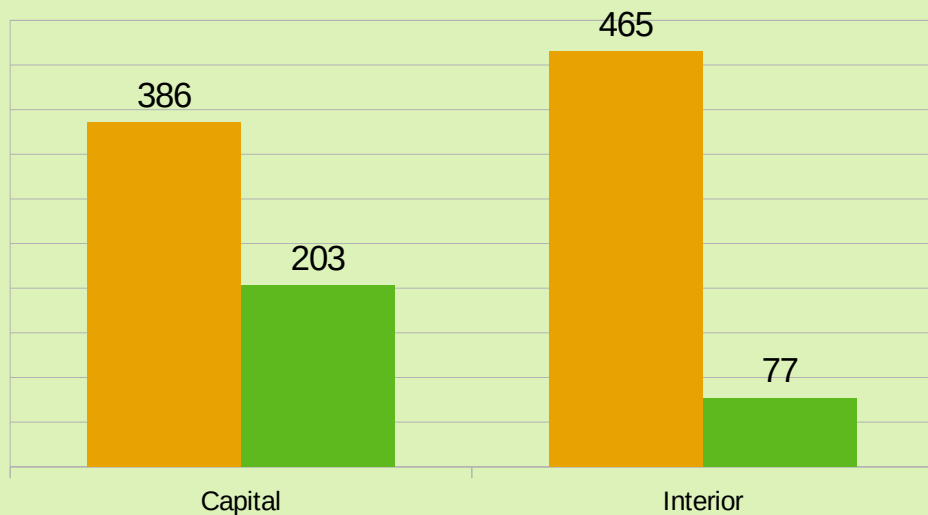
Leitos com respiradores – Total no Estado	533
OCUPADOS	471
LIVRES	62

Leitos equipados com respiradores - Piauí
Para pacientes COVID Grave - 10 Abril 2021



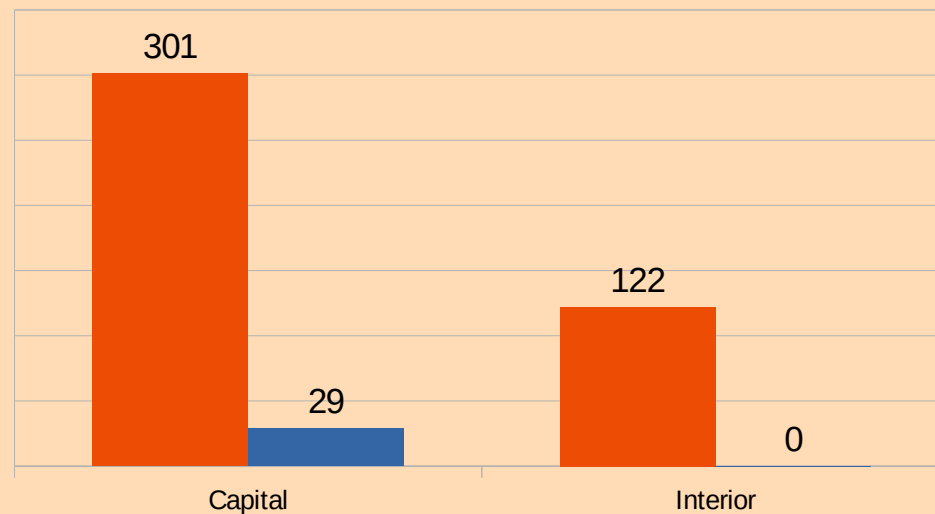
Leitos Clínicos - Capital / Interior

10 Abril 2021



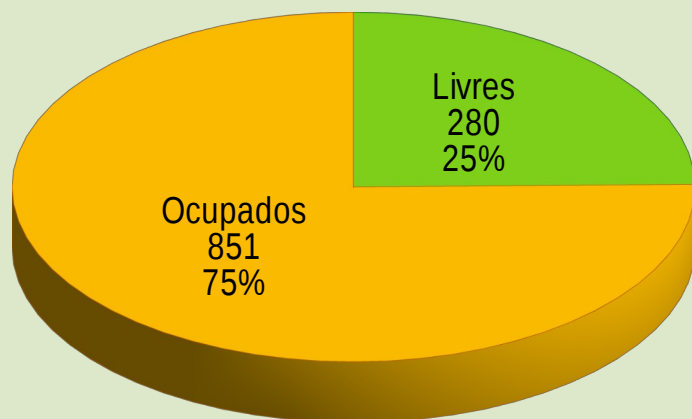
Leitos UTI - Capital / Interior

10 Abril 2021



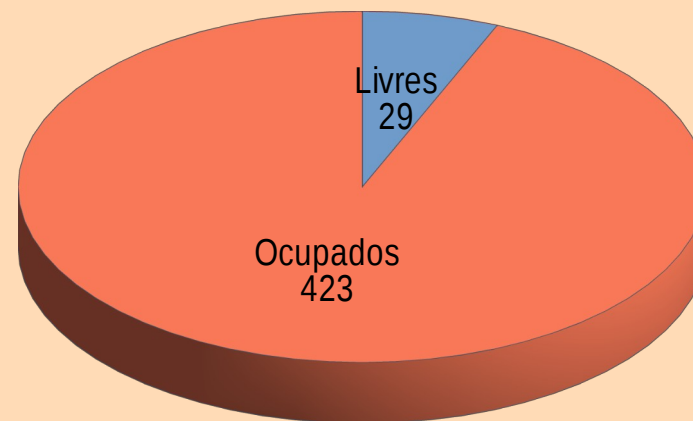
Leitos Clínicos - Piauí

10 Abril 2021



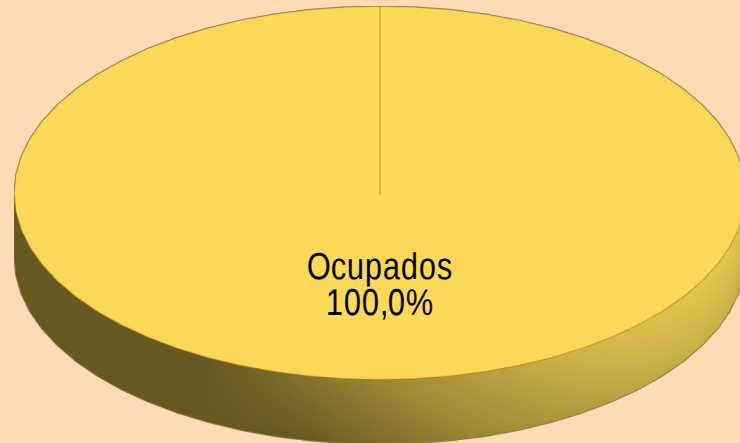
Ocupação UTI - Piauí

10 Abril 2021



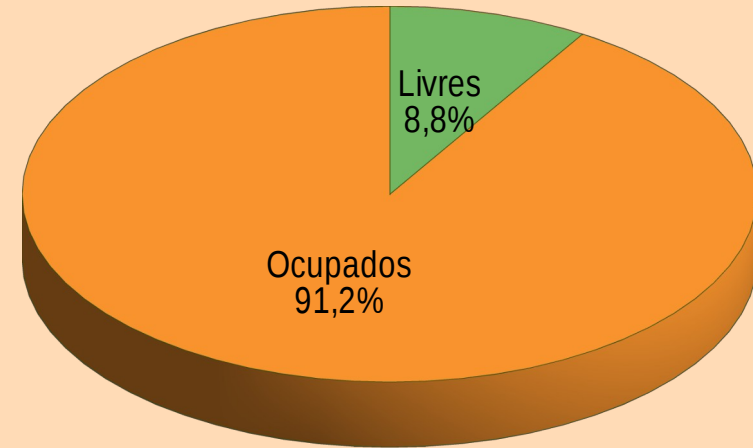
Ocupação de Leitos UTI - Interior

10 Abril 2021

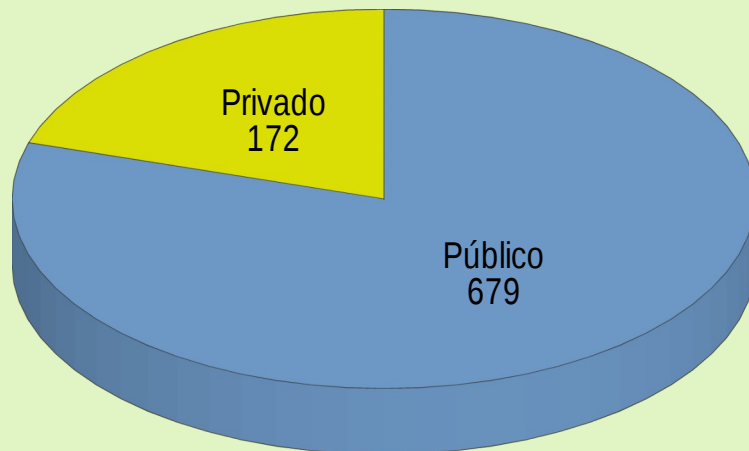


Leitos UTI - Capital

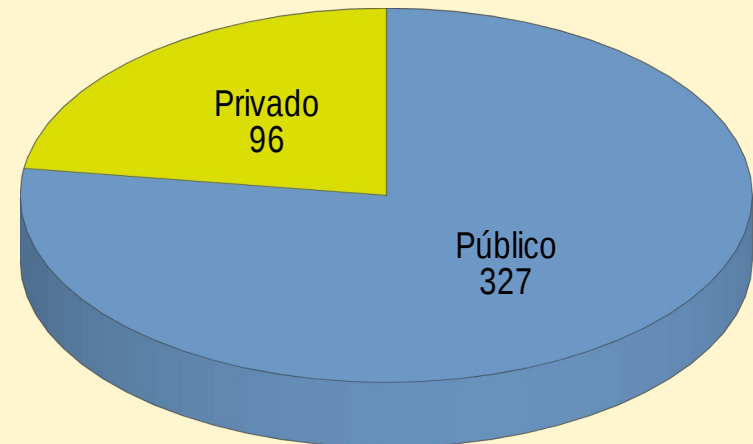
10 Abril 2021



(Quantidade Leitos Clínicos Ocupados – Piauí Por tipo de Rede

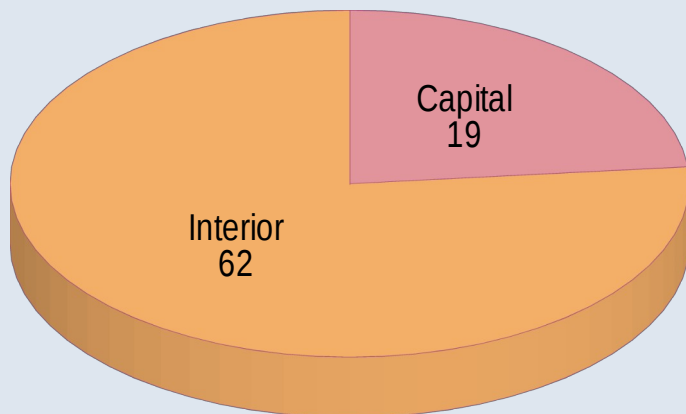


Quantidade de Leitos UTI Ocupados – Piauí Tipo de Rede



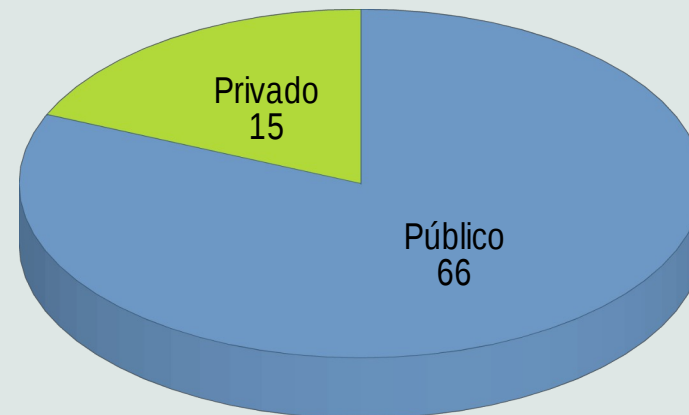
Leitos de Estabilização - Piauí

Situação em 10 Abril 2021



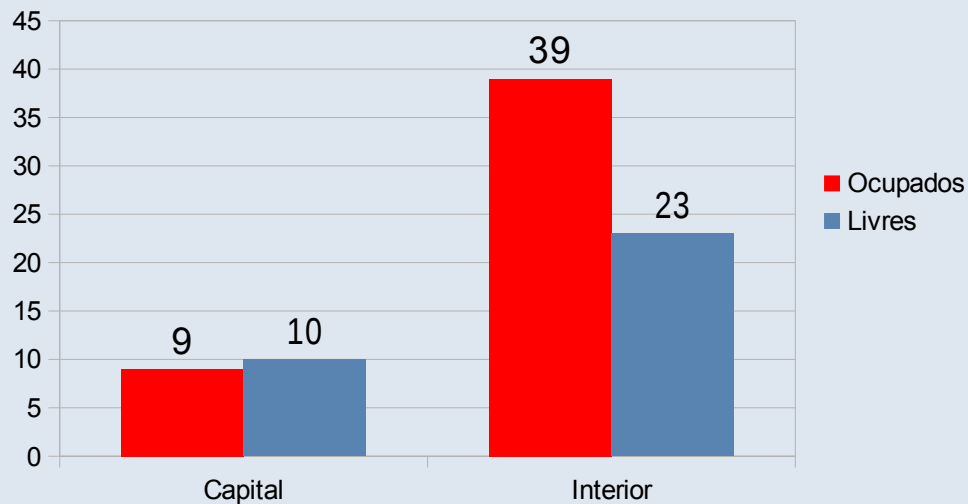
Leitos de Estabilização - Piauí

Situação em 10 Abril 2021



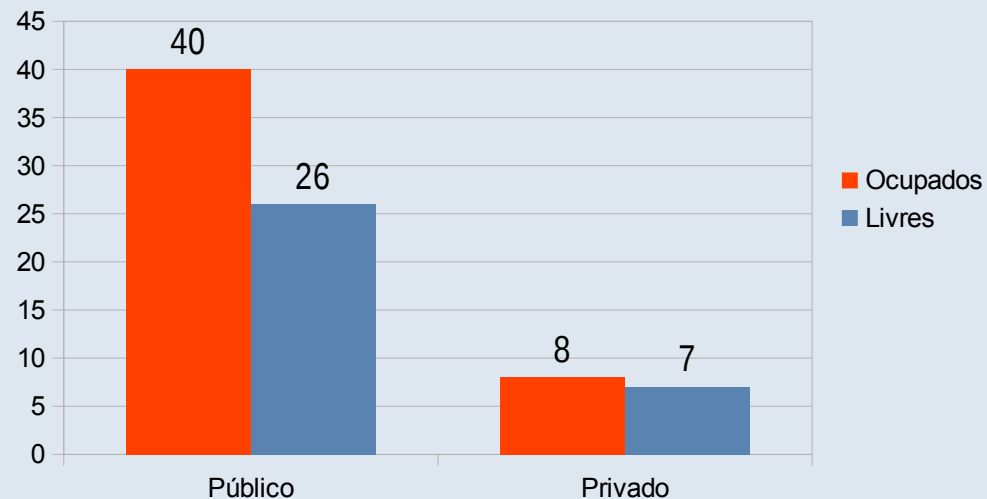
Leitos de Estabilização - Capital / Interior

Situação em 10 Abril 2021



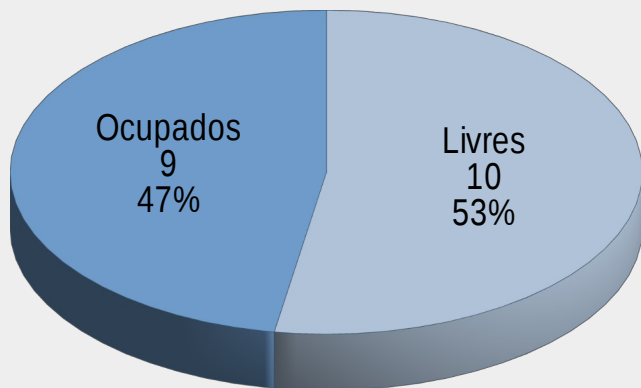
Leitos de Estabilização - Tipo de Rede

Situação em 10 Abril 2021



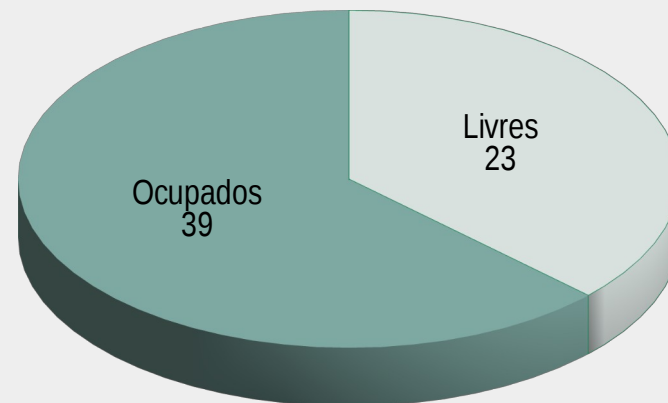
Ocupação dos Leitos de Estabilização

Capital - 10 Abril 2021



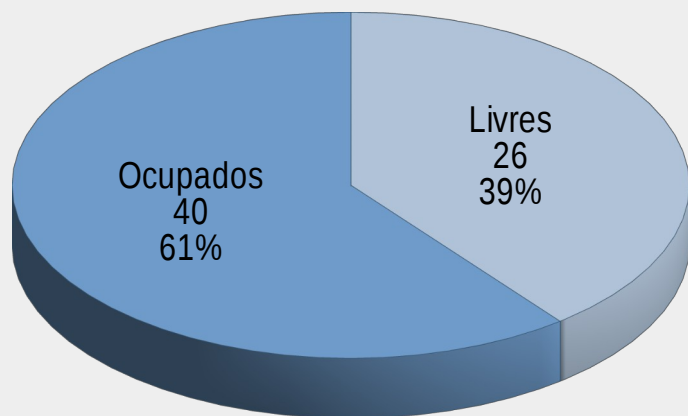
Ocupação dos Leitos de Estabilização

Interior - 10 Abril 2021



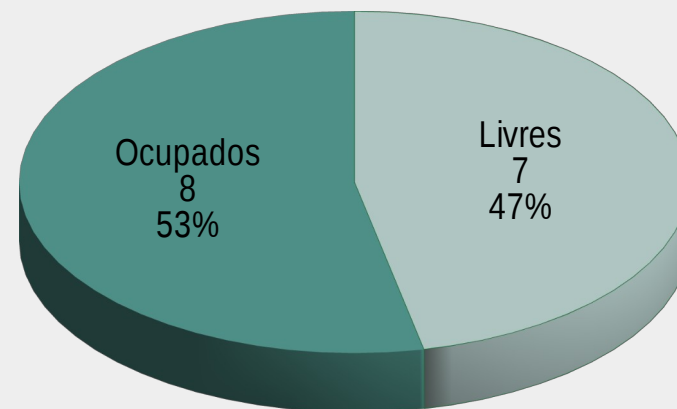
Ocupação de Leitos de Estabilização

Rede Publica



Ocupação de Leitos de Estabilização

Rede Privada



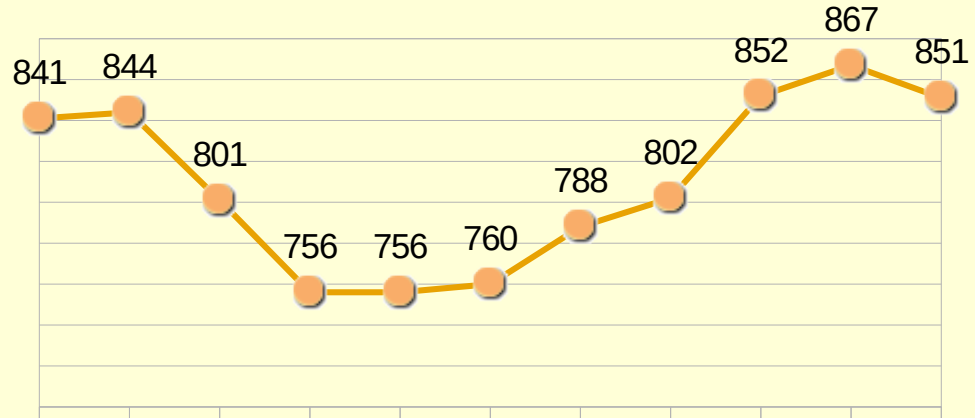
Evolução Diária

Leitos Clínicos	Clínicos Ocupados	Leitos UTI	Leitos UTI Ocupados	Leitos de Estabilização	Estabilização Ocupados	Altas	Óbitos
-----------------	-------------------	------------	---------------------	-------------------------	------------------------	-------	--------

07.Abr	1.087	802	450	427	76	49	76	38
08.Abr	1.093	852	451	433	84	49	67	46
09.Abr	1.128	867	452	430	80	48	78	37
10.Abr	1.131	851	452	423	81	48	102	31
	Leitos Clínicos	Clínicos Ocupados	Leitos UTI	Leitos UTI Ocupados	Leitos de Estabilização	Estabilização Ocupados	Altas	Óbitos
25.Abr	725	86	175	52	34	1	8	1
10.Abr	1.131	851	452	423	81	48	102	31

Ocupação Leitos Clínicos - Piauí

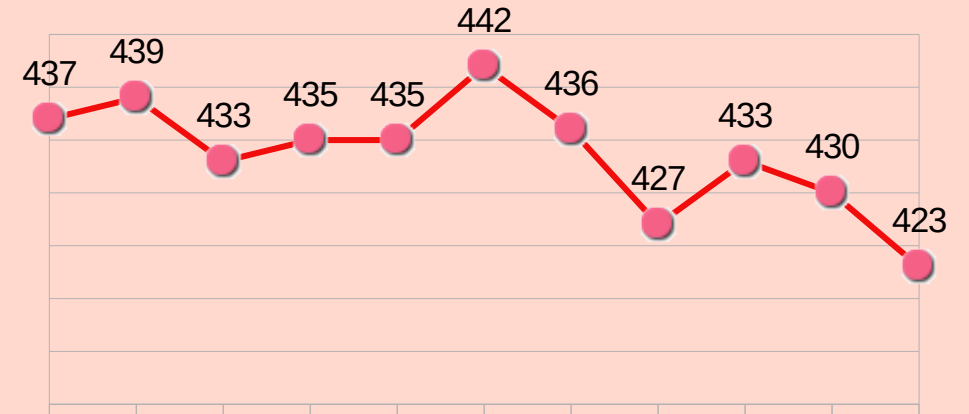
Evolução nos últimos dias



31.Mar 01.Abr 02.Abr 03.Abr 04.Abr 05.Abr 06.Abr 07.Abr 08.Abr 09.Abr 10.Abr

Ocupação Leitos de UTI - Piauí

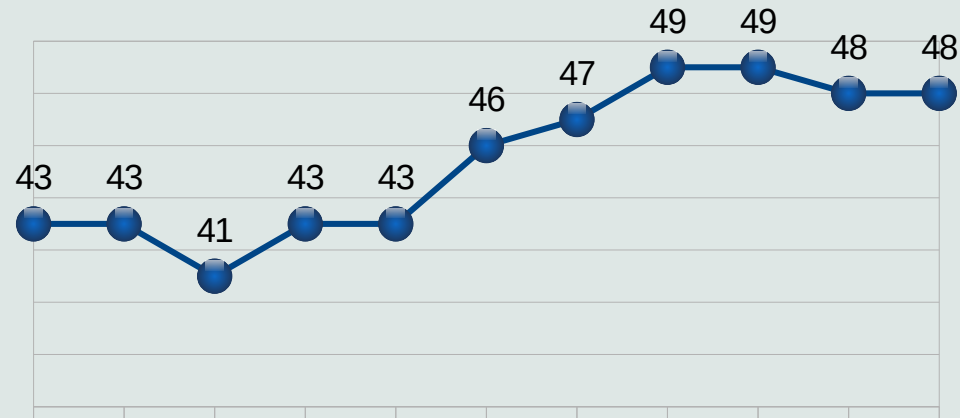
Evolução nos últimos dias



31.Mar 01.Abr 02.Abr 03.Abr 04.Abr 05.Abr 06.Abr 07.Abr 08.Abr 09.Abr 10.Abr

Ocupação dos Leitos de Estabilização - Piauí

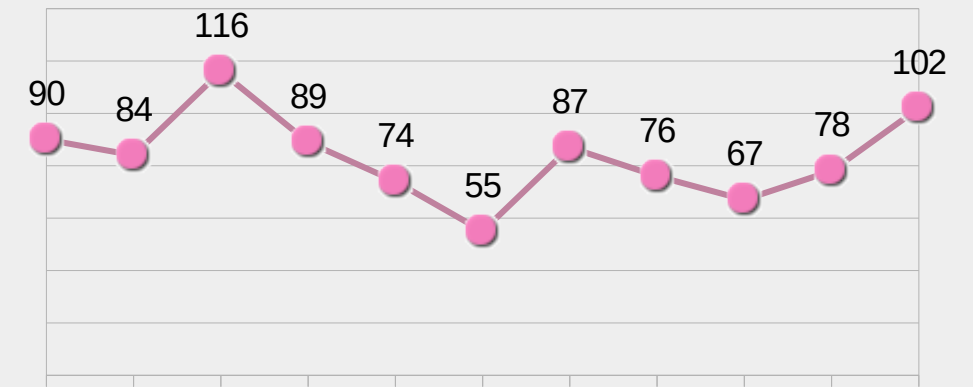
Evolução nos últimos dias



31.Mar 01.Abr 02.Abr 03.Abr 04.Abr 05.Abr 06.Abr 07.Abr 08.Abr 09.Abr 10.Abr

Evolução de Altas de pacientes - Piauí

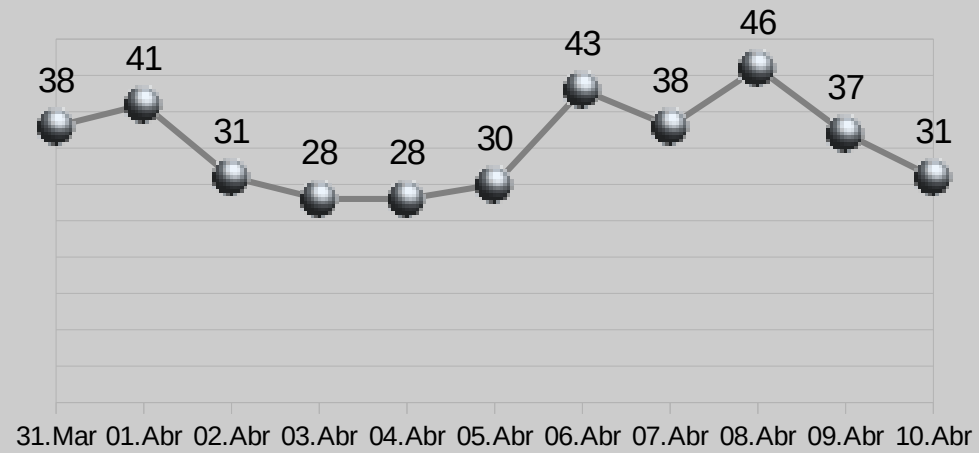
Evolução nos últimos dias



31.Mar 01.Abr 02.Abr 03.Abr 04.Abr 05.Abr 06.Abr 07.Abr 08.Abr 09.Abr 10.Abr

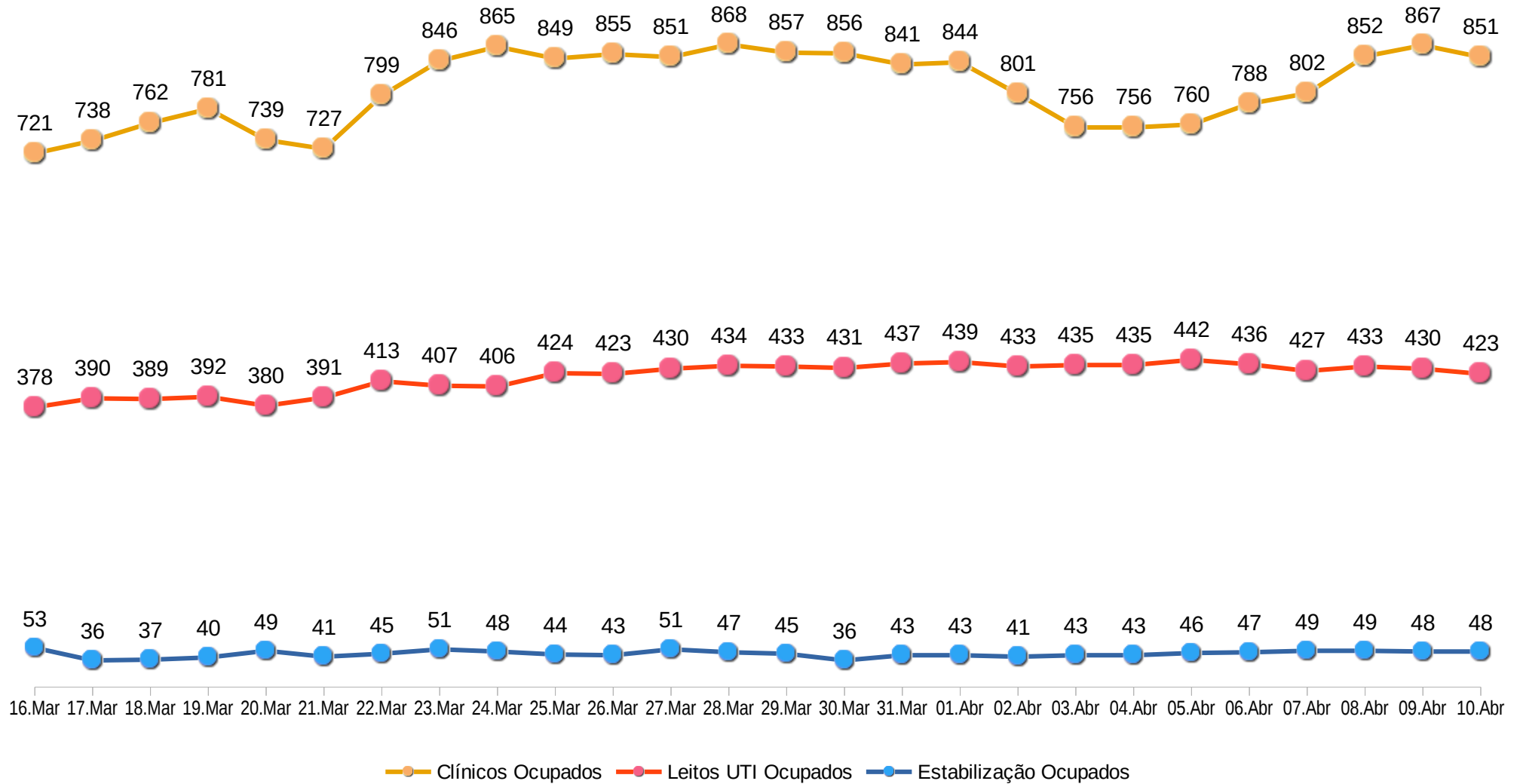
Óbitos de pacientes COVID-19 - Piauí

Evolução nos últimos dias



Ocupação de Leitos Clínicos, UTI e Estabilização - Piauí

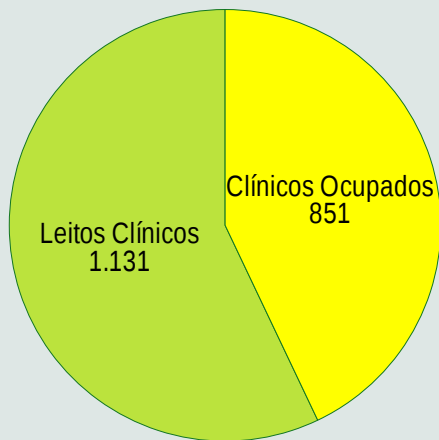
Evolução nos últimos 25 dias



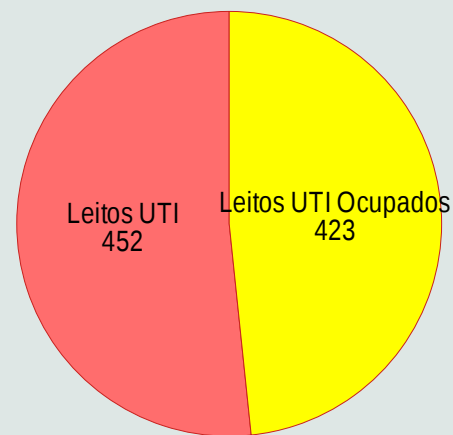
Quadro Geral de Leitos – Piauí – 10 Abril 2021

	Leitos Clínicos	Clínicos Ocupados	Leitos UTI	Leitos UTI Ocupados	Leitos de Estabilização	Estabilização Ocupados	Altas	Óbitos	Leitos C/ Respiradores	C/ Respiradores Ocupados
TOTAL	1.131	851	452	423	81	48	102	31	533	471
Capital	589	386	330	301	19	9	47	23	349	310
Interior	542	465	122	122	62	39	55	8	184	161
Público	914	679	331	327	66	40	74	25	397	367
Privado	217	172	121	96	15	8	28	6	136	104

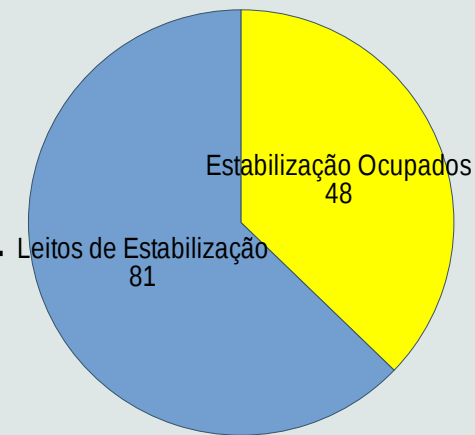
Leitos Clínicos - Piauí



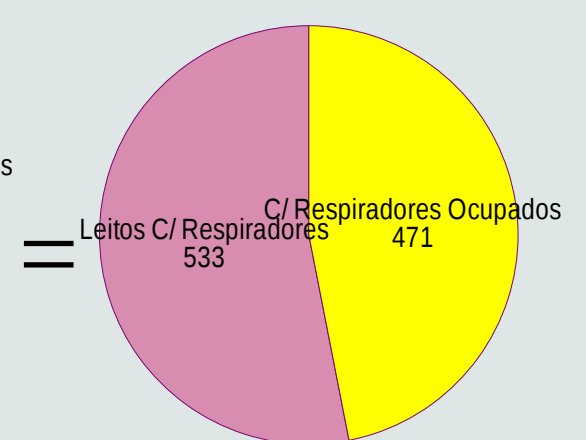
Leitos UTI - Piauí



Leitos Estabilização



Leitos com Respiradores



Leitos com respiradores para pacientes COVID Grave



Wellington Dias
Governador do Estado do Piauí

Regina Sousa
Vice-Governadora

Osmar Júnior
Secretário de Governo

Florentino Veras
Secretário Estadual da Saúde

Assessoria de Comunicação - ASCOM
Élida de Sá / Elisângela Pegado

Gabinete
Aline Santana / Laisa

Superintendência de Gestão da Rede de Média e Alta Complexidade – SUGMAC
Alderico Gomes Tavares

Superintendência de Atenção Primária à Saúde e Municípios – SUPAT
Herlon Clístenes Lima Guimarães

Superintendência de Organização do Sistema de Saúde
Lurecina Pereira da Silva

Diretoria de Contratos Convênios e Assuntos Estratégico (DUCCAE)
Antonio Neris Machado Júnior

Diretoria Unidade Executiva do Fundo Estadual de Saúde (FUNSAÚDE)
Juliana Veras de Souza

Diretoria de Vigilância e Atenção à Saúde - DUVAS
Cristiana Maria Ferraz Damasceno Moura Fé

Gerência de Atenção a Saúde / Busca Ativa
Dília Falcão

Diretoria de Unidade de Controle, Avaliação, Regulação e Auditoria (DUCARA)
Avelyno Medeiros da Silva Filho

Coordenação de Tecnologia da Informação
Sinésio Carvalho / Expedito Fabiano

Diretoria de Vigilância Sanitária - DIVISA
Tatiana Vieira Sousa Chaves

Diretoria de Unidade de Administração (DUAD)
Igor Fontinele Cruz

Diretoria de Unidade de Planejamento (DUP)
Ana Maria Menezes Neiva Eulálio Amorim

Diretoria de Unidade de Gestão de Pessoas (DUGP)
Maria Lucilene de Sousa

Diretoria de Unidade de Descentralização e Organização Hospitalar (DUDOH)
Joselma Maria Oliveira Silva

Diretoria de Unidade de Assistência Farmacêutica (DUAF)
Wanda de França Avelino

Centro de Dermatologia e Hemoterapia do Piauí - HEMOPI
Jurandir Martins dos Santos Filho

Laboratório Central de Saúde Pública do Piauí - LACEN
Walterlene Carvalho



Secretaria de Estado da Saúde / SESAPI